



Usr: planeacion02
Rep: rptEstadoPresupuestoEgresos

Instituto Tecnológico Superior de Tepeaca Estado de Puebla

Estado del Ejercicio del Presupuesto por Capítulo del Gasto Al 30/nov./2022

Fecha y hora de Impresión | 18/ene./2023
12:53 p. m.

Objeto del Gasto		Aprobado	Ampliaciones / (Reducciones)	Presupuesto Vigente	Comprometido	Presupuesto Disponibile para Comprometer	Devengado	Comprometido No Devengado	Presupuesto Sin Devengar	Ejercido	Pagado	Cuentas por Pagar Deuda
1000	SERVICIOS PERSONALES	\$35,594,062.00	\$4,762,594.97	\$40,356,656.97	\$28,661,991.75	\$11,694,665.22	\$28,661,991.75	\$0.00	\$11,694,665.22	\$28,661,991.75	\$28,661,991.75	\$0.00
1100	REMUNERACIONES AL PERSONAL DE CARÁCTER PE	\$18,490,996.00	\$5,736,491.93	\$24,227,487.93	\$20,048,398.99	\$4,179,088.94	\$20,048,398.99	\$0.00	\$4,179,088.94	\$20,048,398.99	\$20,048,398.99	\$0.00
1130	Sueldos base al personal permanente	\$18,490,996.00	\$5,736,491.93	\$24,227,487.93	\$20,048,398.99	\$4,179,088.94	\$20,048,398.99	\$0.00	\$4,179,088.94	\$20,048,398.99	\$20,048,398.99	\$0.00
1132	Sueldo base al personal de confianza	\$18,490,996.00	\$5,736,491.93	\$24,227,487.93	\$20,048,398.99	\$4,179,088.94	\$20,048,398.99	\$0.00	\$4,179,088.94	\$20,048,398.99	\$20,048,398.99	\$0.00
1300	REMUNERACIONES ADICIONALES Y ESPECIALES	\$5,146,526.00	\$573,373.70	\$5,719,899.70	\$2,145,914.48	\$3,573,985.22	\$2,145,914.48	\$0.00	\$3,573,985.22	\$2,145,914.48	\$2,145,914.48	\$0.00
1310	Primas por años de servicios efectivos prestados	\$1,035,524.00	-\$12,829.05	\$1,022,694.95	\$880,758.42	\$141,936.53	\$880,758.42	\$0.00	\$141,936.53	\$880,758.42	\$880,758.42	\$0.00
1311	Prima quinquenal por años de servicios efectivos prestados	\$1,035,524.00	-\$12,829.05	\$1,022,694.95	\$880,758.42	\$141,936.53	\$880,758.42	\$0.00	\$141,936.53	\$880,758.42	\$880,758.42	\$0.00
1320	Primas de vacaciones, dominical y gratificación de fin de año	\$4,111,002.00	\$113,547.86	\$4,224,549.86	\$849,475.40	\$3,375,074.46	\$849,475.40	\$0.00	\$3,375,074.46	\$849,475.40	\$849,475.40	\$0.00
1321	Primas de vacaciones y dominical	\$1,541,626.00	\$61,766.30	\$1,603,392.30	\$732,689.53	\$870,702.77	\$732,689.53	\$0.00	\$870,702.77	\$732,689.53	\$732,689.53	\$0.00
1322	Aguinaldo o gratificación de fin de año	\$2,569,376.00	\$51,781.56	\$2,621,157.56	\$116,785.87	\$2,504,371.69	\$116,785.87	\$0.00	\$2,504,371.69	\$116,785.87	\$116,785.87	\$0.00
1340	Compensaciones	\$0.00	\$472,654.89	\$472,654.89	\$415,680.66	\$56,974.23	\$415,680.66	\$0.00	\$56,974.23	\$415,680.66	\$415,680.66	\$0.00
1343	Compensación por adquisición de material didáctico	\$0.00	\$472,654.89	\$472,654.89	\$415,680.66	\$56,974.23	\$415,680.66	\$0.00	\$56,974.23	\$415,680.66	\$415,680.66	\$0.00
1400	SEGURIDAD SOCIAL	\$6,474,830.00	\$247,079.16	\$6,721,909.16	\$4,776,887.72	\$1,945,021.44	\$4,776,887.72	\$0.00	\$1,945,021.44	\$4,776,887.72	\$4,776,887.72	\$0.00
1410	Aportaciones de seguridad social	\$4,856,168.00	\$1,378,181.15	\$6,234,349.15	\$4,776,887.72	\$1,457,461.43	\$4,776,887.72	\$0.00	\$1,457,461.43	\$4,776,887.72	\$4,776,887.72	\$0.00
1411	Aportaciones al Instituto de Seguridad y Servicios Sociales	\$4,856,168.00	\$1,378,181.15	\$6,234,349.15	\$4,776,887.72	\$1,457,461.43	\$4,776,887.72	\$0.00	\$1,457,461.43	\$4,776,887.72	\$4,776,887.72	\$0.00
1420	Aportaciones a fondos de vivienda	\$1,156,174.00	-\$1,156,174.00	\$0.00	\$0.00	\$0.00	\$0.00	\$0.00	\$0.00	\$0.00	\$0.00	\$0.00
1421	Aportaciones para la vivienda	\$1,156,174.00	-\$1,156,174.00	\$0.00	\$0.00	\$0.00	\$0.00	\$0.00	\$0.00	\$0.00	\$0.00	\$0.00
1430	Aportaciones al sistema para el retiro	\$462,488.00	\$25,072.01	\$487,560.01	\$0.00	\$487,560.01	\$0.00	\$0.00	\$487,560.01	\$0.00	\$0.00	\$0.00
1431	Aportaciones al sistema de ahorro para el retiro	\$462,488.00	\$25,072.01	\$487,560.01	\$0.00	\$487,560.01	\$0.00	\$0.00	\$487,560.01	\$0.00	\$0.00	\$0.00
1500	OTRAS PRESTACIONES SOCIALES Y ECONÓMICAS	\$2,324,028.00	-\$325,369.55	\$1,998,658.45	\$1,690,790.56	\$307,867.89	\$1,690,790.56	\$0.00	\$307,867.89	\$1,690,790.56	\$1,690,790.56	\$0.00
1540	Prestaciones contractuales	\$0.00	\$1,977,773.45	\$1,977,773.45	\$1,672,105.56	\$305,667.89	\$1,672,105.56	\$0.00	\$305,667.89	\$1,672,105.56	\$1,672,105.56	\$0.00
1543	Prestaciones establecidas por condiciones generales de trabajo	\$0.00	\$1,977,773.45	\$1,977,773.45	\$1,672,105.56	\$305,667.89	\$1,672,105.56	\$0.00	\$305,667.89	\$1,672,105.56	\$1,672,105.56	\$0.00
1590	Otras prestaciones sociales y económicas	\$2,324,028.00	-\$2,303,143.00	\$20,885.00	\$18,685.00	\$2,200.00	\$18,685.00	\$0.00	\$2,200.00	\$18,685.00	\$18,685.00	\$0.00
1591	Otras prestaciones sociales	\$2,324,028.00	-\$2,303,143.00	\$20,885.00	\$18,685.00	\$2,200.00	\$18,685.00	\$0.00	\$2,200.00	\$18,685.00	\$18,685.00	\$0.00
1600	PREVISIONES	\$901,850.00	\$286,661.71	\$1,188,511.71	\$0.00	\$1,188,511.71	\$0.00	\$0.00	\$1,188,511.71	\$0.00	\$0.00	\$0.00
1610	Previsiones de carácter laboral, económica y de seguridad	\$901,850.00	\$286,661.71	\$1,188,511.71	\$0.00	\$1,188,511.71	\$0.00	\$0.00	\$1,188,511.71	\$0.00	\$0.00	\$0.00
1613	Otras medidas de carácter laboral y económico	\$901,850.00	\$286,661.71	\$1,188,511.71	\$0.00	\$1,188,511.71	\$0.00	\$0.00	\$1,188,511.71	\$0.00	\$0.00	\$0.00
1700	PAGO DE ESTÍMULOS A SERVIDORES PÚBLICOS	\$2,255,832.00	-\$1,755,641.98	\$500,190.02	\$0.00	\$500,190.02	\$0.00	\$0.00	\$500,190.02	\$0.00	\$0.00	\$0.00
1710	Estímulos	\$2,255,832.00	-\$1,755,641.98	\$500,190.02	\$0.00	\$500,190.02	\$0.00	\$0.00	\$500,190.02	\$0.00	\$0.00	\$0.00
1711	Estímulos por productividad y eficiencia	\$2,255,832.00	-\$2,255,832.00	\$0.00	\$0.00	\$0.00	\$0.00	\$0.00	\$0.00	\$0.00	\$0.00	\$0.00
1712	Estímulos al personal operativo	\$0.00	\$500,190.02	\$500,190.02	\$0.00	\$500,190.02	\$0.00	\$0.00	\$500,190.02	\$0.00	\$0.00	\$0.00
2000	MATERIALES Y SUMINISTROS	\$3,885,684.00	\$163,260.96	\$4,048,944.96	\$3,771,130.40	\$277,814.56	\$3,577,427.42	\$193,702.98	\$471,517.54	\$3,577,427.42	\$3,577,427.42	\$0.00
2100	MATERIALES DE ADMINISTRACIÓN, EMISIÓN DE DOC	\$393,080.00	\$600,416.42	\$993,496.42	\$966,328.82	\$27,167.60	\$926,605.78	\$39,723.04	\$66,890.64	\$926,605.78	\$926,605.78	\$0.00
2110	Materiales, útiles y equipos menores de oficina	\$99,238.00	\$91,660.89	\$190,898.89	\$176,416.81	\$14,482.08	\$176,416.81	\$0.00	\$14,482.08	\$176,416.81	\$176,416.81	\$0.00
2111	Materiales, útiles y equipos menores de oficina	\$99,238.00	\$91,660.89	\$190,898.89	\$176,416.81	\$14,482.08	\$176,416.81	\$0.00	\$14,482.08	\$176,416.81	\$176,416.81	\$0.00



Usr: planeacion02
Rep: rptEstadoPresupuestoEgresos

Instituto Tecnológico Superior de Tepeaca Estado de Puebla

Estado del Ejercicio del Presupuesto por Capítulo del Gasto Al 30/nov./2022

Fecha y hora de Impresión | 18/ene./2023
12:53 p. m.

Objeto del Gasto		Aprobado	Ampliaciones / (Reducciones)	Presupuesto Vigente	Comprometido	Presupuesto Disponibile para Comprometer	Devengado	Comprometido No Devengado	Presupuesto Sin Devengar	Ejercido	Pagado	Cuentas por Pagar Deuda
2120	Materiales y útiles de impresión y reproducción	\$0.00	\$5,486.80	\$5,486.80	\$5,486.80	\$0.00	\$5,486.80	\$0.00	\$0.00	\$5,486.80	\$5,486.80	\$0.00
2121	Materiales y útiles de impresión y reproducción	\$0.00	\$5,486.80	\$5,486.80	\$5,486.80	\$0.00	\$5,486.80	\$0.00	\$0.00	\$5,486.80	\$5,486.80	\$0.00
2140	Materiales, útiles y equipos menores de tecnologías de la	\$59,986.00	\$24,128.22	\$84,114.22	\$73,626.36	\$10,487.86	\$73,626.36	\$0.00	\$10,487.86	\$73,626.36	\$73,626.36	\$0.00
2141	Materiales, útiles y equipos menores de tecnologías de la	\$59,986.00	\$24,128.22	\$84,114.22	\$73,626.36	\$10,487.86	\$73,626.36	\$0.00	\$10,487.86	\$73,626.36	\$73,626.36	\$0.00
2150	Material impreso e información digital	\$99,900.00	-\$39,741.00	\$60,159.00	\$60,159.00	\$0.00	\$60,159.00	\$0.00	\$0.00	\$60,159.00	\$60,159.00	\$0.00
2151	Material impreso e información digital	\$99,900.00	-\$39,741.00	\$60,159.00	\$60,159.00	\$0.00	\$60,159.00	\$0.00	\$0.00	\$60,159.00	\$60,159.00	\$0.00
2160	Material de limpieza	\$55,998.00	\$219,484.55	\$275,482.55	\$275,482.55	\$0.00	\$275,482.55	\$0.00	\$0.00	\$275,482.55	\$275,482.55	\$0.00
2161	Material de limpieza	\$55,998.00	\$219,484.55	\$275,482.55	\$275,482.55	\$0.00	\$275,482.55	\$0.00	\$0.00	\$275,482.55	\$275,482.55	\$0.00
2170	Materiales y útiles de enseñanza	\$59,958.00	\$304,326.16	\$364,284.16	\$362,086.50	\$2,197.66	\$322,363.46	\$39,723.04	\$41,920.70	\$322,363.46	\$322,363.46	\$0.00
2171	Materiales y útiles de enseñanza	\$59,958.00	\$304,326.16	\$364,284.16	\$362,086.50	\$2,197.66	\$322,363.46	\$39,723.04	\$41,920.70	\$322,363.46	\$322,363.46	\$0.00
2180	Materiales para el registro e identificación de bienes y per	\$18,000.00	-\$4,929.20	\$13,070.80	\$13,070.80	\$0.00	\$13,070.80	\$0.00	\$0.00	\$13,070.80	\$13,070.80	\$0.00
2181	Registro e identificación de bienes y personas	\$18,000.00	-\$4,929.20	\$13,070.80	\$13,070.80	\$0.00	\$13,070.80	\$0.00	\$0.00	\$13,070.80	\$13,070.80	\$0.00
2200	ALIMENTOS Y UTENSILIOS	\$99,994.00	\$234,647.59	\$334,641.59	\$293,518.44	\$41,123.15	\$211,159.60	\$82,358.84	\$123,481.99	\$211,159.60	\$211,159.60	\$0.00
2210	Productos alimenticios para personas	\$59,994.00	\$191,900.50	\$251,894.50	\$210,771.35	\$41,123.15	\$210,771.35	\$0.00	\$41,123.15	\$210,771.35	\$210,771.35	\$0.00
2213	Productos alimenticios para el personal en las instalacion	\$59,994.00	\$191,900.50	\$251,894.50	\$210,771.35	\$41,123.15	\$210,771.35	\$0.00	\$41,123.15	\$210,771.35	\$210,771.35	\$0.00
2230	Utensilios para el servicio de alimentación	\$40,000.00	\$42,747.09	\$82,747.09	\$82,747.09	\$0.00	\$388.25	\$82,358.84	\$82,358.84	\$388.25	\$388.25	\$0.00
2231	Utensilios para el servicio de alimentación	\$40,000.00	\$42,747.09	\$82,747.09	\$82,747.09	\$0.00	\$388.25	\$82,358.84	\$82,358.84	\$388.25	\$388.25	\$0.00
2300	MATERIAS PRIMAS Y MATERIALES DE PRODUCCIÓN	\$0.00	\$4,474.00	\$4,474.00	\$4,474.00	\$0.00	\$4,474.00	\$0.00	\$0.00	\$4,474.00	\$4,474.00	\$0.00
2350	Productos químicos, farmacéuticos y de laboratorio adqui	\$0.00	\$298.00	\$298.00	\$298.00	\$0.00	\$298.00	\$0.00	\$0.00	\$298.00	\$298.00	\$0.00
2351	Productos químicos, farmacéuticos y de laboratorio adqui	\$0.00	\$298.00	\$298.00	\$298.00	\$0.00	\$298.00	\$0.00	\$0.00	\$298.00	\$298.00	\$0.00
2360	Productos metálicos y a base de minerales no metálicos	\$0.00	\$4,176.00	\$4,176.00	\$4,176.00	\$0.00	\$4,176.00	\$0.00	\$0.00	\$4,176.00	\$4,176.00	\$0.00
2361	Productos metálicos y a base de minerales no metálicos	\$0.00	\$4,176.00	\$4,176.00	\$4,176.00	\$0.00	\$4,176.00	\$0.00	\$0.00	\$4,176.00	\$4,176.00	\$0.00
2400	MATERIALES Y ARTÍCULOS DE CONSTRUCCIÓN Y DE	\$550,842.00	-\$328,293.77	\$222,548.23	\$222,548.23	\$0.00	\$212,618.63	\$9,929.60	\$9,929.60	\$212,618.63	\$212,618.63	\$0.00
2410	Productos minerales no metálicos	\$50,000.00	-\$49,653.22	\$346.78	\$346.78	\$0.00	\$346.78	\$0.00	\$0.00	\$346.78	\$346.78	\$0.00
2411	Productos minerales no metálicos	\$50,000.00	-\$49,653.22	\$346.78	\$346.78	\$0.00	\$346.78	\$0.00	\$0.00	\$346.78	\$346.78	\$0.00
2420	Cemento y productos de concreto	\$55,716.00	-\$55,716.00	\$0.00	\$0.00	\$0.00	\$0.00	\$0.00	\$0.00	\$0.00	\$0.00	\$0.00
2421	Cemento y productos de concreto	\$55,716.00	-\$55,716.00	\$0.00	\$0.00	\$0.00	\$0.00	\$0.00	\$0.00	\$0.00	\$0.00	\$0.00
2430	Cal, yeso y productos de yeso	\$49,910.00	-\$49,910.00	\$0.00	\$0.00	\$0.00	\$0.00	\$0.00	\$0.00	\$0.00	\$0.00	\$0.00
2431	Cal, yeso y productos de yeso	\$49,910.00	-\$49,910.00	\$0.00	\$0.00	\$0.00	\$0.00	\$0.00	\$0.00	\$0.00	\$0.00	\$0.00
2440	Madera y productos de madera	\$39,838.00	-\$7,016.79	\$32,821.21	\$32,821.21	\$0.00	\$32,821.21	\$0.00	\$0.00	\$32,821.21	\$32,821.21	\$0.00
2441	Madera y productos de madera	\$39,838.00	-\$7,016.79	\$32,821.21	\$32,821.21	\$0.00	\$32,821.21	\$0.00	\$0.00	\$32,821.21	\$32,821.21	\$0.00
2450	Vidrio y productos de vidrio	\$55,680.00	-\$55,680.00	\$0.00	\$0.00	\$0.00	\$0.00	\$0.00	\$0.00	\$0.00	\$0.00	\$0.00
2451	Vidrio y productos de vidrio	\$55,680.00	-\$55,680.00	\$0.00	\$0.00	\$0.00	\$0.00	\$0.00	\$0.00	\$0.00	\$0.00	\$0.00
2460	Material eléctrico y electrónico	\$70,000.00	-\$28,271.57	\$41,728.43	\$41,728.43	\$0.00	\$31,798.83	\$9,929.60	\$9,929.60	\$31,798.83	\$31,798.83	\$0.00
2461	Material eléctrico y electrónico	\$70,000.00	-\$28,271.57	\$41,728.43	\$41,728.43	\$0.00	\$31,798.83	\$9,929.60	\$9,929.60	\$31,798.83	\$31,798.83	\$0.00



Usr: planeacion02
Rep: rptEstadoPresupuestoEgresos

Instituto Tecnológico Superior de Tepeaca Estado de Puebla

Estado del Ejercicio del Presupuesto por Capítulo del Gasto Al 30/nov./2022

Fecha y 18/ene./2023

hora de Impresión 12:53 p. m.

Objeto del Gasto		Aprobado	Ampliaciones / (Reducciones)	Presupuesto Vigente	Comprometido	Presupuesto Disponibile para Comprometer	Devengado	Comprometido No Devengado	Presupuesto Sin Devengar	Ejercido	Pagado	Cuentas por Pagar Deuda
2470	Artículos metálicos para la construcción	\$50,000.00	-\$10,263.18	\$39,736.82	\$39,736.82	\$0.00	\$39,736.82	\$0.00	\$0.00	\$39,736.82	\$39,736.82	\$0.00
2471	Artículos metálicos para la construcción	\$50,000.00	-\$10,263.18	\$39,736.82	\$39,736.82	\$0.00	\$39,736.82	\$0.00	\$0.00	\$39,736.82	\$39,736.82	\$0.00
2480	Materiales complementarios	\$89,698.00	-\$28,538.70	\$61,159.30	\$61,159.30	\$0.00	\$61,159.30	\$0.00	\$0.00	\$61,159.30	\$61,159.30	\$0.00
2481	Materiales Complementarios	\$89,698.00	-\$28,538.70	\$61,159.30	\$61,159.30	\$0.00	\$61,159.30	\$0.00	\$0.00	\$61,159.30	\$61,159.30	\$0.00
2490	Otros materiales y artículos de construcción y reparación	\$90,000.00	-\$43,244.31	\$46,755.69	\$46,755.69	\$0.00	\$46,755.69	\$0.00	\$0.00	\$46,755.69	\$46,755.69	\$0.00
2491	Otros materiales y artículos de construcción y reparación	\$90,000.00	-\$43,244.31	\$46,755.69	\$46,755.69	\$0.00	\$46,755.69	\$0.00	\$0.00	\$46,755.69	\$46,755.69	\$0.00
2500	PRODUCTOS QUÍMICOS, FARMACÉUTICOS Y DE LABO	\$510,466.00	\$574,447.09	\$1,084,913.09	\$1,064,285.31	\$20,627.78	\$1,064,285.31	\$0.00	\$20,627.78	\$1,064,285.31	\$1,064,285.31	\$0.00
2510	Productos químicos básicos	\$79,994.00	-\$69,878.00	\$10,116.00	\$115.99	\$10,000.01	\$115.99	\$0.00	\$10,000.01	\$115.99	\$115.99	\$0.00
2511	Productos químicos básicos	\$79,994.00	-\$69,878.00	\$10,116.00	\$115.99	\$10,000.01	\$115.99	\$0.00	\$10,000.01	\$115.99	\$115.99	\$0.00
2520	Fertilizantes, pesticidas y otros agroquímicos	\$69,630.00	-\$58,726.00	\$10,904.00	\$10,904.00	\$0.00	\$10,904.00	\$0.00	\$0.00	\$10,904.00	\$10,904.00	\$0.00
2521	Fertilizantes, pesticidas y otros agroquímicos	\$69,630.00	-\$58,726.00	\$10,904.00	\$10,904.00	\$0.00	\$10,904.00	\$0.00	\$0.00	\$10,904.00	\$10,904.00	\$0.00
2530	Medicinas y productos farmacéuticos	\$69,988.00	\$102,157.87	\$172,145.87	\$172,145.87	\$0.00	\$172,145.87	\$0.00	\$0.00	\$172,145.87	\$172,145.87	\$0.00
2531	Medicinas y productos farmacéuticos	\$69,988.00	\$102,157.87	\$172,145.87	\$172,145.87	\$0.00	\$172,145.87	\$0.00	\$0.00	\$172,145.87	\$172,145.87	\$0.00
2540	Materiales, accesorios y suministros médicos	\$49,994.00	\$495,458.62	\$545,452.62	\$545,369.91	\$82.71	\$545,369.91	\$0.00	\$82.71	\$545,369.91	\$545,369.91	\$0.00
2541	Materiales, accesorios y suministros médicos	\$49,994.00	\$495,458.62	\$545,452.62	\$545,369.91	\$82.71	\$545,369.91	\$0.00	\$82.71	\$545,369.91	\$545,369.91	\$0.00
2550	Materiales, accesorios y suministros de laboratorio	\$59,842.00	-\$31,941.51	\$27,900.49	\$17,900.49	\$10,000.00	\$17,900.49	\$0.00	\$10,000.00	\$17,900.49	\$17,900.49	\$0.00
2551	Materiales, accesorios y suministros de laboratorio	\$59,842.00	-\$31,941.51	\$27,900.49	\$17,900.49	\$10,000.00	\$17,900.49	\$0.00	\$10,000.00	\$17,900.49	\$17,900.49	\$0.00
2560	Fibras sintéticas, hules, plásticos y derivados	\$90,000.00	-\$8,337.92	\$81,662.08	\$81,117.02	\$545.06	\$81,117.02	\$0.00	\$545.06	\$81,117.02	\$81,117.02	\$0.00
2561	Fibras sintéticas, hules, plásticos y derivados	\$90,000.00	-\$8,337.92	\$81,662.08	\$81,117.02	\$545.06	\$81,117.02	\$0.00	\$545.06	\$81,117.02	\$81,117.02	\$0.00
2590	Otros productos químicos	\$91,018.00	\$145,714.03	\$236,732.03	\$236,732.03	\$0.00	\$236,732.03	\$0.00	\$0.00	\$236,732.03	\$236,732.03	\$0.00
2591	Otros productos químicos	\$91,018.00	\$145,714.03	\$236,732.03	\$236,732.03	\$0.00	\$236,732.03	\$0.00	\$0.00	\$236,732.03	\$236,732.03	\$0.00
2600	COMBUSTIBLES, LUBRICANTES Y ADITIVOS	\$559,978.00	-\$65,234.39	\$494,743.61	\$392,051.96	\$102,691.65	\$392,051.96	\$0.00	\$102,691.65	\$392,051.96	\$392,051.96	\$0.00
2610	Combustibles, lubricantes y aditivos	\$559,978.00	-\$66,742.39	\$493,235.61	\$390,543.96	\$102,691.65	\$390,543.96	\$0.00	\$102,691.65	\$390,543.96	\$390,543.96	\$0.00
2612	Combustibles, lubricantes y aditivos para vehículos destir	\$559,978.00	-\$66,742.39	\$493,235.61	\$390,543.96	\$102,691.65	\$390,543.96	\$0.00	\$102,691.65	\$390,543.96	\$390,543.96	\$0.00
2620	Carbón y sus derivados	\$0.00	\$1,508.00	\$1,508.00	\$1,508.00	\$0.00	\$1,508.00	\$0.00	\$0.00	\$1,508.00	\$1,508.00	\$0.00
2621	Carbón y sus derivados	\$0.00	\$1,508.00	\$1,508.00	\$1,508.00	\$0.00	\$1,508.00	\$0.00	\$0.00	\$1,508.00	\$1,508.00	\$0.00
2700	VESTUARIO, BLANCOS, PRENDAS DE PROTECCIÓN Y	\$753,226.00	-\$148,245.67	\$604,980.33	\$532,224.06	\$72,756.27	\$525,089.77	\$7,134.29	\$79,890.56	\$525,089.77	\$525,089.77	\$0.00
2710	Vestuario y uniformes	\$349,884.00	\$130,291.63	\$480,175.63	\$407,419.36	\$72,756.27	\$407,419.36	\$0.00	\$72,756.27	\$407,419.36	\$407,419.36	\$0.00
2711	Vestuario y uniformes	\$349,884.00	\$130,291.63	\$480,175.63	\$407,419.36	\$72,756.27	\$407,419.36	\$0.00	\$72,756.27	\$407,419.36	\$407,419.36	\$0.00
2720	Prendas de seguridad y protección personal	\$143,406.00	-\$27,176.29	\$116,229.71	\$116,229.71	\$0.00	\$109,095.42	\$7,134.29	\$7,134.29	\$109,095.42	\$109,095.42	\$0.00
2721	Prendas de seguridad y protección personal	\$143,406.00	-\$27,176.29	\$116,229.71	\$116,229.71	\$0.00	\$109,095.42	\$7,134.29	\$7,134.29	\$109,095.42	\$109,095.42	\$0.00
2730	Artículos deportivos	\$159,972.00	-\$159,972.00	\$0.00	\$0.00	\$0.00	\$0.00	\$0.00	\$0.00	\$0.00	\$0.00	\$0.00
2731	Artículos deportivos	\$159,972.00	-\$159,972.00	\$0.00	\$0.00	\$0.00	\$0.00	\$0.00	\$0.00	\$0.00	\$0.00	\$0.00
2740	Productos textiles	\$99,964.00	-\$91,389.01	\$8,574.99	\$8,574.99	\$0.00	\$8,574.99	\$0.00	\$0.00	\$8,574.99	\$8,574.99	\$0.00
2741	Productos textiles	\$99,964.00	-\$91,389.01	\$8,574.99	\$8,574.99	\$0.00	\$8,574.99	\$0.00	\$0.00	\$8,574.99	\$8,574.99	\$0.00



Usr: planeacion02
Rep: rptEstadoPresupuestoEgresos

Instituto Tecnológico Superior de Tepeaca Estado de Puebla

Estado del Ejercicio del Presupuesto por Capítulo del Gasto Al 30/nov./2022

Fecha y 18/ene./2023

hora de Impresión 12:53 p. m.

Objeto del Gasto		Aprobado	Ampliaciones / (Reducciones)	Presupuesto Vigente	Comprometido	Presupuesto Disponibile para Comprometer	Devengado	Comprometido No Devengado	Presupuesto Sin Devengar	Ejercido	Pagado	Cuentas por Pagar Deuda
2900	HERRAMIENTAS, REFACCIONES Y ACCESORIOS MEN	\$1,018,098.00	-\$708,950.31	\$309,147.69	\$295,699.58	\$13,448.11	\$241,142.37	\$54,557.21	\$68,005.32	\$241,142.37	\$241,142.37	\$0.00
2910	Herramientas menores	\$158,240.00	-\$85,689.20	\$72,550.80	\$61,218.31	\$11,332.49	\$6,661.10	\$54,557.21	\$65,889.70	\$6,661.10	\$6,661.10	\$0.00
2911	Herramientas menores	\$158,240.00	-\$85,689.20	\$72,550.80	\$61,218.31	\$11,332.49	\$6,661.10	\$54,557.21	\$65,889.70	\$6,661.10	\$6,661.10	\$0.00
2920	Refacciones y accesorios menores de edificios	\$120,000.00	-\$97,360.02	\$22,639.98	\$22,639.98	\$0.00	\$22,639.98	\$0.00	\$0.00	\$22,639.98	\$22,639.98	\$0.00
2921	Refacciones y accesorios menores de edificios	\$120,000.00	-\$97,360.02	\$22,639.98	\$22,639.98	\$0.00	\$22,639.98	\$0.00	\$0.00	\$22,639.98	\$22,639.98	\$0.00
2930	Refacciones y accesorios menores de mobiliario y equipo	\$90,000.00	-\$90,000.00	\$0.00	\$0.00	\$0.00	\$0.00	\$0.00	\$0.00	\$0.00	\$0.00	\$0.00
2931	Refacciones y accesorios menores de mobiliario y equipo	\$90,000.00	-\$90,000.00	\$0.00	\$0.00	\$0.00	\$0.00	\$0.00	\$0.00	\$0.00	\$0.00	\$0.00
2940	Refacciones y accesorios menores de equipo de cómputo	\$299,976.00	-\$171,730.30	\$128,245.70	\$126,130.09	\$2,115.61	\$126,130.09	\$0.00	\$2,115.61	\$126,130.09	\$126,130.09	\$0.00
2941	Refacciones y accesorios menores para equipo de cómputo	\$299,976.00	-\$171,730.30	\$128,245.70	\$126,130.09	\$2,115.61	\$126,130.09	\$0.00	\$2,115.61	\$126,130.09	\$126,130.09	\$0.00
2960	Refacciones y accesorios menores de equipo de transporte	\$219,978.00	-\$142,939.74	\$77,038.26	\$77,038.25	\$0.01	\$77,038.25	\$0.00	\$0.01	\$77,038.25	\$77,038.25	\$0.00
2961	Refacciones y accesorios menores de equipo de transporte	\$219,978.00	-\$142,939.74	\$77,038.26	\$77,038.25	\$0.01	\$77,038.25	\$0.00	\$0.01	\$77,038.25	\$77,038.25	\$0.00
2980	Refacciones y accesorios menores de maquinaria y otros	\$29,904.00	-\$23,169.13	\$6,734.87	\$6,734.87	\$0.00	\$6,734.87	\$0.00	\$0.00	\$6,734.87	\$6,734.87	\$0.00
2981	Refacciones y accesorios menores de maquinaria y otros	\$29,904.00	-\$23,169.13	\$6,734.87	\$6,734.87	\$0.00	\$6,734.87	\$0.00	\$0.00	\$6,734.87	\$6,734.87	\$0.00
2990	Refacciones y accesorios menores otros bienes muebles	\$100,000.00	-\$98,061.92	\$1,938.08	\$1,938.08	\$0.00	\$1,938.08	\$0.00	\$0.00	\$1,938.08	\$1,938.08	\$0.00
2991	Refacciones y accesorios menores de otros bienes muebles	\$100,000.00	-\$98,061.92	\$1,938.08	\$1,938.08	\$0.00	\$1,938.08	\$0.00	\$0.00	\$1,938.08	\$1,938.08	\$0.00
3000	SERVICIOS GENERALES	\$8,875,418.00	-\$2,319,790.98	\$6,555,627.02	\$5,429,913.01	\$1,125,714.01	\$5,210,213.01	\$219,700.00	\$1,345,414.01	\$5,210,213.01	\$5,146,067.56	\$64,145.45
3100	SERVICIOS BÁSICOS	\$720,378.00	-\$326,048.50	\$394,329.50	\$388,573.34	\$5,756.16	\$388,573.34	\$0.00	\$5,756.16	\$388,573.34	\$388,573.34	\$0.00
3110	Energía eléctrica	\$260,184.00	-\$95,581.00	\$164,603.00	\$159,658.00	\$4,945.00	\$159,658.00	\$0.00	\$4,945.00	\$159,658.00	\$159,658.00	\$0.00
3111	Servicio de energía eléctrica	\$260,184.00	-\$95,581.00	\$164,603.00	\$159,658.00	\$4,945.00	\$159,658.00	\$0.00	\$4,945.00	\$159,658.00	\$159,658.00	\$0.00
3120	Gas	\$50,864.00	-\$26,127.61	\$24,736.39	\$24,736.39	\$0.00	\$24,736.39	\$0.00	\$0.00	\$24,736.39	\$24,736.39	\$0.00
3121	Servicio de gas	\$50,864.00	-\$26,127.61	\$24,736.39	\$24,736.39	\$0.00	\$24,736.39	\$0.00	\$0.00	\$24,736.39	\$24,736.39	\$0.00
3130	Agua	\$52,348.00	-\$4,956.07	\$47,391.93	\$47,391.93	\$0.00	\$47,391.93	\$0.00	\$0.00	\$47,391.93	\$47,391.93	\$0.00
3131	Servicio de agua	\$52,348.00	-\$5,710.07	\$46,637.93	\$46,637.93	\$0.00	\$46,637.93	\$0.00	\$0.00	\$46,637.93	\$46,637.93	\$0.00
3133	Servicio de agua en situaciones de emergencia	\$0.00	\$754.00	\$754.00	\$754.00	\$0.00	\$754.00	\$0.00	\$0.00	\$754.00	\$754.00	\$0.00
3140	Telefonía tradicional	\$20,652.00	-\$15,808.87	\$4,843.13	\$4,031.97	\$811.16	\$4,031.97	\$0.00	\$811.16	\$4,031.97	\$4,031.97	\$0.00
3141	Servicio telefónico convencional	\$20,652.00	-\$15,808.87	\$4,843.13	\$4,031.97	\$811.16	\$4,031.97	\$0.00	\$811.16	\$4,031.97	\$4,031.97	\$0.00
3150	Telefonía celular	\$17,200.00	-\$17,200.00	\$0.00	\$0.00	\$0.00	\$0.00	\$0.00	\$0.00	\$0.00	\$0.00	\$0.00
3151	Servicio de telefonía celular	\$17,200.00	-\$17,200.00	\$0.00	\$0.00	\$0.00	\$0.00	\$0.00	\$0.00	\$0.00	\$0.00	\$0.00
3170	Servicios de acceso de Internet, redes y procesamiento de datos	\$312,434.00	-\$162,164.12	\$150,269.88	\$150,269.88	\$0.00	\$150,269.88	\$0.00	\$0.00	\$150,269.88	\$150,269.88	\$0.00
3171	Servicios de acceso de internet	\$241,152.00	-\$128,052.00	\$113,100.00	\$113,100.00	\$0.00	\$113,100.00	\$0.00	\$0.00	\$113,100.00	\$113,100.00	\$0.00
3172	Servicios de redes y procesamiento de información	\$71,282.00	-\$34,112.12	\$37,169.88	\$37,169.88	\$0.00	\$37,169.88	\$0.00	\$0.00	\$37,169.88	\$37,169.88	\$0.00
3180	Servicios postales y telegráficos	\$6,696.00	-\$4,210.83	\$2,485.17	\$2,485.17	\$0.00	\$2,485.17	\$0.00	\$0.00	\$2,485.17	\$2,485.17	\$0.00
3181	Servicio postal	\$6,696.00	-\$4,210.83	\$2,485.17	\$2,485.17	\$0.00	\$2,485.17	\$0.00	\$0.00	\$2,485.17	\$2,485.17	\$0.00
3200	SERVICIOS DE ARRENDAMIENTO	\$705,800.00	-\$227,941.57	\$477,858.43	\$476,433.20	\$1,425.23	\$476,433.20	\$0.00	\$1,425.23	\$476,433.20	\$476,433.20	\$0.00
3230	Arrendamiento de mobiliario y equipo de administración, equipo de oficina y suministros	\$115,800.00	-\$40,799.73	\$75,000.27	\$75,000.00	\$0.27	\$75,000.00	\$0.00	\$0.27	\$75,000.00	\$75,000.00	\$0.00



Usr: planeacion02
Rep: rptEstadoPresupuestoEgresos

Instituto Tecnológico Superior de Tepeaca Estado de Puebla

Estado del Ejercicio del Presupuesto por Capítulo del Gasto Al 30/nov./2022

Fecha y 18/ene./2023

hora de Impresión 12:53 p. m.

Objeto del Gasto		Aprobado	Ampliaciones / (Reducciones)	Presupuesto Vigente	Comprometido	Presupuesto Disponibile para Comprometer	Devengado	Comprometido No Devengado	Presupuesto Sin Devengar	Ejercido	Pagado	Cuentas por Pagar Deuda
3232	Arrendamiento de equipo y bienes informáticos	\$115,800.00	-\$40,799.73	\$75,000.27	\$75,000.00	\$0.27	\$75,000.00	\$0.00	\$0.27	\$75,000.00	\$75,000.00	\$0.00
3250	Arrendamiento de equipo de transporte	\$0.00	\$9,860.00	\$9,860.00	\$9,860.00	\$0.00	\$9,860.00	\$0.00	\$0.00	\$9,860.00	\$9,860.00	\$0.00
3251	Arrendamiento de vehículos terrestres, aéreos, marítimos	\$0.00	\$9,860.00	\$9,860.00	\$9,860.00	\$0.00	\$9,860.00	\$0.00	\$0.00	\$9,860.00	\$9,860.00	\$0.00
3260	Arrendamiento de maquinaria, otros equipos y herramient	\$130,000.00	-\$121,126.00	\$8,874.00	\$8,874.00	\$0.00	\$8,874.00	\$0.00	\$0.00	\$8,874.00	\$8,874.00	\$0.00
3261	Arrendamiento de maquinaria, otros equipos y herramient	\$130,000.00	-\$121,126.00	\$8,874.00	\$8,874.00	\$0.00	\$8,874.00	\$0.00	\$0.00	\$8,874.00	\$8,874.00	\$0.00
3270	Arrendamiento de activos intangibles	\$270,000.00	-\$92,505.48	\$177,494.52	\$176,069.56	\$1,424.96	\$176,069.56	\$0.00	\$1,424.96	\$176,069.56	\$176,069.56	\$0.00
3271	Derechos de autor, patentes, regalías y otros	\$270,000.00	-\$92,505.48	\$177,494.52	\$176,069.56	\$1,424.96	\$176,069.56	\$0.00	\$1,424.96	\$176,069.56	\$176,069.56	\$0.00
3290	Otros arrendamientos	\$190,000.00	\$16,629.64	\$206,629.64	\$206,629.64	\$0.00	\$206,629.64	\$0.00	\$0.00	\$206,629.64	\$206,629.64	\$0.00
3291	Otros arrendamientos	\$190,000.00	\$16,629.64	\$206,629.64	\$206,629.64	\$0.00	\$206,629.64	\$0.00	\$0.00	\$206,629.64	\$206,629.64	\$0.00
3300	SERVICIOS PROFESIONALES, CIENTÍFICOS, TÉCNICO	\$3,142,240.00	-\$780,861.83	\$2,361,378.17	\$1,946,091.69	\$415,286.48	\$1,726,391.69	\$219,700.00	\$634,986.48	\$1,726,391.69	\$1,726,391.69	\$0.00
3310	Servicios legales, de contabilidad, auditoría y relacionado	\$299,514.00	-\$55,051.21	\$244,462.79	\$211,982.79	\$32,480.00	\$211,982.79	\$0.00	\$32,480.00	\$211,982.79	\$211,982.79	\$0.00
3311	Servicios relacionados con procedimientos jurisdiccionales	\$299,514.00	-\$250,925.62	\$48,588.38	\$48,588.38	\$0.00	\$48,588.38	\$0.00	\$0.00	\$48,588.38	\$48,588.38	\$0.00
3312	Otros Servicios para la operación de programas	\$0.00	\$195,874.41	\$195,874.41	\$163,394.41	\$32,480.00	\$163,394.41	\$0.00	\$32,480.00	\$163,394.41	\$163,394.41	\$0.00
3320	Servicios de diseño, arquitectura, ingeniería y actividades	\$0.00	\$19,900.00	\$19,900.00	\$19,900.00	\$0.00	\$19,900.00	\$0.00	\$0.00	\$19,900.00	\$19,900.00	\$0.00
3321	Servicios de diseño, arquitectura, ingeniería y actividades	\$0.00	\$19,900.00	\$19,900.00	\$19,900.00	\$0.00	\$19,900.00	\$0.00	\$0.00	\$19,900.00	\$19,900.00	\$0.00
3330	Servicios de consultoría administrativa, procesos, técnica	\$908,972.00	-\$239,595.25	\$669,376.75	\$552,800.00	\$116,576.75	\$333,100.00	\$219,700.00	\$336,276.75	\$333,100.00	\$333,100.00	\$0.00
3333	Servicios relacionados con certificación de procesos	\$908,972.00	-\$239,595.25	\$669,376.75	\$552,800.00	\$116,576.75	\$333,100.00	\$219,700.00	\$336,276.75	\$333,100.00	\$333,100.00	\$0.00
3340	Servicios de capacitación	\$641,714.00	-\$532,831.00	\$108,883.00	\$49,665.28	\$59,217.72	\$49,665.28	\$0.00	\$59,217.72	\$49,665.28	\$49,665.28	\$0.00
3341	Capacitación institucional	\$641,714.00	-\$532,831.00	\$108,883.00	\$49,665.28	\$59,217.72	\$49,665.28	\$0.00	\$59,217.72	\$49,665.28	\$49,665.28	\$0.00
3350	Servicios de investigación científica y desarrollo	\$100,000.00	-\$99,601.00	\$399.00	\$399.00	\$0.00	\$399.00	\$0.00	\$0.00	\$399.00	\$399.00	\$0.00
3351	Servicios de investigación científica y desarrollo	\$100,000.00	-\$99,601.00	\$399.00	\$399.00	\$0.00	\$399.00	\$0.00	\$0.00	\$399.00	\$399.00	\$0.00
3360	Servicios de apoyo administrativo, traducción, fotocopiado	\$280,000.00	\$109,844.51	\$389,844.51	\$389,844.50	\$0.01	\$389,844.50	\$0.00	\$0.01	\$389,844.50	\$389,844.50	\$0.00
3362	Servicios de apoyo administrativo	\$110,000.00	-\$107,650.28	\$2,349.72	\$2,349.72	\$0.00	\$2,349.72	\$0.00	\$0.00	\$2,349.72	\$2,349.72	\$0.00
3364	Servicios de impresión de material informativo derivado d	\$170,000.00	\$217,494.79	\$387,494.79	\$387,494.78	\$0.01	\$387,494.78	\$0.00	\$0.01	\$387,494.78	\$387,494.78	\$0.00
3380	Servicios de vigilancia	\$912,040.00	-\$37,998.00	\$874,042.00	\$667,030.00	\$207,012.00	\$667,030.00	\$0.00	\$207,012.00	\$667,030.00	\$667,030.00	\$0.00
3381	Servicios de vigilancia	\$912,040.00	-\$37,998.00	\$874,042.00	\$667,030.00	\$207,012.00	\$667,030.00	\$0.00	\$207,012.00	\$667,030.00	\$667,030.00	\$0.00
3390	Servicios profesionales, científicos y técnicos integrales	\$0.00	\$54,470.12	\$54,470.12	\$54,470.12	\$0.00	\$54,470.12	\$0.00	\$0.00	\$54,470.12	\$54,470.12	\$0.00
3391	Servicios profesionales, científicos y técnicos integrales	\$0.00	\$54,470.12	\$54,470.12	\$54,470.12	\$0.00	\$54,470.12	\$0.00	\$0.00	\$54,470.12	\$54,470.12	\$0.00
3400	SERVICIOS FINANCIEROS, BANCARIOS Y COMERCIALES	\$319,144.00	-\$103,011.90	\$216,132.10	\$215,814.52	\$317.58	\$215,814.52	\$0.00	\$317.58	\$215,814.52	\$215,814.52	\$0.00
3410	Servicios financieros y bancarios	\$17,000.00	-\$9,893.84	\$7,106.16	\$7,106.16	\$0.00	\$7,106.16	\$0.00	\$0.00	\$7,106.16	\$7,106.16	\$0.00
3411	Servicios financieros y bancarios	\$17,000.00	-\$9,893.84	\$7,106.16	\$7,106.16	\$0.00	\$7,106.16	\$0.00	\$0.00	\$7,106.16	\$7,106.16	\$0.00
3450	Seguro de bienes patrimoniales	\$92,144.00	-\$1,295.69	\$90,848.31	\$90,848.31	\$0.00	\$90,848.31	\$0.00	\$0.00	\$90,848.31	\$90,848.31	\$0.00
3451	Seguros de bienes patrimoniales	\$92,144.00	-\$1,295.69	\$90,848.31	\$90,848.31	\$0.00	\$90,848.31	\$0.00	\$0.00	\$90,848.31	\$90,848.31	\$0.00
3480	Comisiones por ventas	\$140,000.00	-\$25,332.10	\$114,667.90	\$114,667.90	\$0.00	\$114,667.90	\$0.00	\$0.00	\$114,667.90	\$114,667.90	\$0.00
3481	Comisiones por ventas	\$140,000.00	-\$25,332.10	\$114,667.90	\$114,667.90	\$0.00	\$114,667.90	\$0.00	\$0.00	\$114,667.90	\$114,667.90	\$0.00



Usr: planeacion02
Rep: rptEstadoPresupuestoEgresos

Instituto Tecnológico Superior de Tepeaca Estado de Puebla

Estado del Ejercicio del Presupuesto por Capítulo del Gasto Al 30/nov./2022

Fecha y 18/ene./2023

hora de Impresión 12:53 p. m.

Objeto del Gasto		Aprobado	Ampliaciones / (Reducciones)	Presupuesto Vigente	Comprometido	Presupuesto Disponibile para Comprometer	Devengado	Comprometido No Devengado	Presupuesto Sin Devengar	Ejercido	Pagado	Cuentas por Pagar Deuda
3490	Servicios financieros, bancarios y comerciales integrales	\$70,000.00	-\$66,490.27	\$3,509.73	\$3,192.15	\$317.58	\$3,192.15	\$0.00	\$317.58	\$3,192.15	\$3,192.15	\$0.00
3491	Servicios financieros, bancarios y comerciales integrales	\$70,000.00	-\$66,490.27	\$3,509.73	\$3,192.15	\$317.58	\$3,192.15	\$0.00	\$317.58	\$3,192.15	\$3,192.15	\$0.00
3500	SERVICIOS DE INSTALACIÓN, REPARACIÓN, MANTEN	\$1,160,000.00	\$56,929.61	\$1,216,929.61	\$810,957.88	\$405,971.73	\$810,957.88	\$0.00	\$405,971.73	\$810,957.88	\$810,957.88	\$0.00
3510	Conservación y mantenimiento menor de inmuebles	\$100,000.00	\$803,143.79	\$903,143.79	\$497,172.06	\$405,971.73	\$497,172.06	\$0.00	\$405,971.73	\$497,172.06	\$497,172.06	\$0.00
3512	Mantenimiento y conservación menor de inmuebles para	\$100,000.00	\$803,143.79	\$903,143.79	\$497,172.06	\$405,971.73	\$497,172.06	\$0.00	\$405,971.73	\$497,172.06	\$497,172.06	\$0.00
3520	Instalación, reparación y mantenimiento de mobiliario y ex	\$130,000.00	-\$82,972.00	\$47,028.00	\$47,028.00	\$0.00	\$47,028.00	\$0.00	\$0.00	\$47,028.00	\$47,028.00	\$0.00
3521	Mantenimiento y conservación de mobiliario y equipo de e	\$130,000.00	-\$82,972.00	\$47,028.00	\$47,028.00	\$0.00	\$47,028.00	\$0.00	\$0.00	\$47,028.00	\$47,028.00	\$0.00
3530	Instalación, reparación y mantenimiento de equipo de cón	\$100,000.00	-\$56,360.80	\$43,639.20	\$43,639.20	\$0.00	\$43,639.20	\$0.00	\$0.00	\$43,639.20	\$43,639.20	\$0.00
3531	Instalación, reparación y mantenimiento de equipo de cón	\$100,000.00	-\$56,360.80	\$43,639.20	\$43,639.20	\$0.00	\$43,639.20	\$0.00	\$0.00	\$43,639.20	\$43,639.20	\$0.00
3550	Reparación y mantenimiento de equipo de transporte	\$290,000.00	-\$223,046.44	\$66,953.56	\$66,953.56	\$0.00	\$66,953.56	\$0.00	\$0.00	\$66,953.56	\$66,953.56	\$0.00
3551	Mantenimiento y conservación de vehículos terrestres, aé	\$290,000.00	-\$223,046.44	\$66,953.56	\$66,953.56	\$0.00	\$66,953.56	\$0.00	\$0.00	\$66,953.56	\$66,953.56	\$0.00
3570	Instalación, reparación y mantenimiento de maquinaria, o	\$180,000.00	-\$148,471.14	\$31,528.86	\$31,528.86	\$0.00	\$31,528.86	\$0.00	\$0.00	\$31,528.86	\$31,528.86	\$0.00
3571	Instalación, reparación y mantenimiento de maquinaria y i	\$110,000.00	-\$80,095.14	\$29,904.86	\$29,904.86	\$0.00	\$29,904.86	\$0.00	\$0.00	\$29,904.86	\$29,904.86	\$0.00
3572	Instalación, reparación y mantenimiento de maquinaria y i	\$70,000.00	-\$68,376.00	\$1,624.00	\$1,624.00	\$0.00	\$1,624.00	\$0.00	\$0.00	\$1,624.00	\$1,624.00	\$0.00
3580	Servicios de limpieza y manejo de desechos	\$190,000.00	-\$169,067.80	\$20,932.20	\$20,932.20	\$0.00	\$20,932.20	\$0.00	\$0.00	\$20,932.20	\$20,932.20	\$0.00
3581	Servicios de limpieza y manejo de desechos	\$190,000.00	-\$169,067.80	\$20,932.20	\$20,932.20	\$0.00	\$20,932.20	\$0.00	\$0.00	\$20,932.20	\$20,932.20	\$0.00
3590	Servicios de jardinería y fumigación	\$170,000.00	-\$66,296.00	\$103,704.00	\$103,704.00	\$0.00	\$103,704.00	\$0.00	\$0.00	\$103,704.00	\$103,704.00	\$0.00
3591	Servicios de jardinería y fumigación	\$170,000.00	-\$66,296.00	\$103,704.00	\$103,704.00	\$0.00	\$103,704.00	\$0.00	\$0.00	\$103,704.00	\$103,704.00	\$0.00
3600	SERVICIOS DE COMUNICACIÓN SOCIAL Y PUBLICIDA	\$160,000.00	-\$155,172.98	\$4,827.02	\$4,827.02	\$0.00	\$4,827.02	\$0.00	\$0.00	\$4,827.02	\$4,827.02	\$0.00
3610	Difusión por radio, televisión y otros medios de mensajes	\$0.00	\$1,579.02	\$1,579.02	\$1,579.02	\$0.00	\$1,579.02	\$0.00	\$0.00	\$1,579.02	\$1,579.02	\$0.00
3611	Difusión por radio, televisión y otros medios de mensajes	\$0.00	\$1,579.02	\$1,579.02	\$1,579.02	\$0.00	\$1,579.02	\$0.00	\$0.00	\$1,579.02	\$1,579.02	\$0.00
3620	Difusión por radio, televisión y otros medios de mensajes	\$160,000.00	-\$156,752.00	\$3,248.00	\$3,248.00	\$0.00	\$3,248.00	\$0.00	\$0.00	\$3,248.00	\$3,248.00	\$0.00
3621	Difusión por radio, televisión y otros medios de mensajes	\$160,000.00	-\$156,752.00	\$3,248.00	\$3,248.00	\$0.00	\$3,248.00	\$0.00	\$0.00	\$3,248.00	\$3,248.00	\$0.00
3700	SERVICIOS DE TRASLADOS Y VIÁTICOS	\$560,000.00	-\$435,677.15	\$124,322.85	\$124,184.85	\$138.00	\$124,184.85	\$0.00	\$138.00	\$124,184.85	\$124,184.85	\$0.00
3710	Pasajes aéreos	\$50,000.00	-\$50,000.00	\$0.00	\$0.00	\$0.00	\$0.00	\$0.00	\$0.00	\$0.00	\$0.00	\$0.00
3711	Pasajes aéreos nacionales	\$50,000.00	-\$50,000.00	\$0.00	\$0.00	\$0.00	\$0.00	\$0.00	\$0.00	\$0.00	\$0.00	\$0.00
3720	Pasajes terrestres	\$160,000.00	-\$151,805.00	\$8,195.00	\$8,195.00	\$0.00	\$8,195.00	\$0.00	\$0.00	\$8,195.00	\$8,195.00	\$0.00
3721	Pasajes terrestres nacionales	\$160,000.00	-\$151,805.00	\$8,195.00	\$8,195.00	\$0.00	\$8,195.00	\$0.00	\$0.00	\$8,195.00	\$8,195.00	\$0.00
3750	Viáticos en el país	\$300,000.00	-\$188,772.16	\$111,227.84	\$111,089.84	\$138.00	\$111,089.84	\$0.00	\$138.00	\$111,089.84	\$111,089.84	\$0.00
3751	Viáticos en el país	\$300,000.00	-\$188,772.16	\$111,227.84	\$111,089.84	\$138.00	\$111,089.84	\$0.00	\$138.00	\$111,089.84	\$111,089.84	\$0.00
3790	Otros servicios de traslado y hospedaje	\$50,000.00	-\$45,099.99	\$4,900.01	\$4,900.01	\$0.00	\$4,900.01	\$0.00	\$0.00	\$4,900.01	\$4,900.01	\$0.00
3791	Otros servicios de traslado y hospedaje	\$50,000.00	-\$45,099.99	\$4,900.01	\$4,900.01	\$0.00	\$4,900.01	\$0.00	\$0.00	\$4,900.01	\$4,900.01	\$0.00
3800	SERVICIOS OFICIALES	\$650,000.00	-\$90,824.22	\$559,175.78	\$522,425.79	\$36,749.99	\$522,425.79	\$0.00	\$36,749.99	\$522,425.79	\$522,425.79	\$0.00
3820	Gastos de orden social y cultural	\$495,000.00	-\$43,014.46	\$451,985.54	\$455,235.55	-\$3,250.01	\$455,235.55	\$0.00	-\$3,250.01	\$455,235.55	\$455,235.55	\$0.00
3821	Gastos de orden social	\$295,000.00	\$150,295.65	\$445,295.65	\$445,295.65	\$0.00	\$445,295.65	\$0.00	\$0.00	\$445,295.65	\$445,295.65	\$0.00



Usr: planeacion02
Rep: rptEstadoPresupuestoEgresos

Instituto Tecnológico Superior de Tepeaca Estado de Puebla


Estado del Ejercicio del Presupuesto por Capítulo del Gasto Al 30/nov./2022

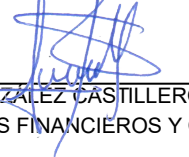
Fecha y hora de Impresión | 18/ene./2023
12:53 p. m.


Objeto del Gasto		Aprobado	Ampliaciones / (Reducciones)	Presupuesto Vigente	Comprometido	Presupuesto Disponibile para Comprometer	Devengado	Comprometido No Devengado	Presupuesto Sin Devengar	Ejercido	Pagado	Cuentas por Pagar Deuda
3822	Gastos de orden cultural	\$200,000.00	-\$193,310.11	\$6,689.89	\$9,939.90	-\$3,250.01	\$9,939.90	\$0.00	-\$3,250.01	\$9,939.90	\$9,939.90	\$0.00
3830	Congresos y convenciones	\$155,000.00	-\$49,799.76	\$105,200.24	\$65,200.24	\$40,000.00	\$65,200.24	\$0.00	\$40,000.00	\$65,200.24	\$65,200.24	\$0.00
3831	Congresos y convenciones	\$155,000.00	-\$49,799.76	\$105,200.24	\$65,200.24	\$40,000.00	\$65,200.24	\$0.00	\$40,000.00	\$65,200.24	\$65,200.24	\$0.00
3850	Gastos de representación	\$0.00	\$1,990.00	\$1,990.00	\$1,990.00	\$0.00	\$1,990.00	\$0.00	\$0.00	\$1,990.00	\$1,990.00	\$0.00
3851	Gastos de representación	\$0.00	\$1,990.00	\$1,990.00	\$1,990.00	\$0.00	\$1,990.00	\$0.00	\$0.00	\$1,990.00	\$1,990.00	\$0.00
3900	OTROS SERVICIOS GENERALES	\$1,457,856.00	-\$257,182.44	\$1,200,673.56	\$940,604.72	\$260,068.84	\$940,604.72	\$0.00	\$260,068.84	\$940,604.72	\$876,459.27	\$64,145.45
3920	Impuestos y derechos	\$500,000.00	-\$317,392.09	\$182,607.91	\$131,897.01	\$50,710.90	\$131,897.01	\$0.00	\$50,710.90	\$131,897.01	\$131,897.01	\$0.00
3921	Otros impuestos y derechos	\$500,000.00	-\$317,392.09	\$182,607.91	\$131,897.01	\$50,710.90	\$131,897.01	\$0.00	\$50,710.90	\$131,897.01	\$131,897.01	\$0.00
3980	Impuesto sobre nóminas y otros que se deriven de una re	\$900,000.00	\$15,085.56	\$915,085.56	\$716,553.11	\$198,532.45	\$716,553.11	\$0.00	\$198,532.45	\$716,553.11	\$652,407.66	\$64,145.45
3981	Impuesto sobre nóminas y otros que se deriven de una re	\$900,000.00	\$15,085.56	\$915,085.56	\$716,553.11	\$198,532.45	\$716,553.11	\$0.00	\$198,532.45	\$716,553.11	\$652,407.66	\$64,145.45
3990	Otros servicios generales	\$57,856.00	\$45,124.09	\$102,980.09	\$92,154.60	\$10,825.49	\$92,154.60	\$0.00	\$10,825.49	\$92,154.60	\$92,154.60	\$0.00
3993	Otros servicios generales	\$57,856.00	\$45,124.09	\$102,980.09	\$92,154.60	\$10,825.49	\$92,154.60	\$0.00	\$10,825.49	\$92,154.60	\$92,154.60	\$0.00
5000	BIENES MUEBLES, INMUEBLES E INTANGIBLE!	\$565,476.00	-\$18,072.38	\$547,403.62	\$547,403.52	\$0.10	\$547,403.52	\$0.00	\$0.10	\$547,403.52	\$547,403.52	\$0.00
5100	MOBILIARIO Y EQUIPO DE ADMINISTRACIÓN	\$485,297.00	-\$37,916.96	\$447,380.04	\$447,379.98	\$0.06	\$447,379.98	\$0.00	\$0.06	\$447,379.98	\$447,379.98	\$0.00
5110	Muebles de oficina y estantería	\$227,922.00	-\$177,922.00	\$50,000.00	\$49,999.94	\$0.06	\$49,999.94	\$0.00	\$0.06	\$49,999.94	\$49,999.94	\$0.00
5111	Muebles de oficina y estantería	\$227,922.00	-\$177,922.00	\$50,000.00	\$49,999.94	\$0.06	\$49,999.94	\$0.00	\$0.06	\$49,999.94	\$49,999.94	\$0.00
5150	Equipo de cómputo y de tecnologías de la información	\$257,375.00	\$140,005.04	\$397,380.04	\$397,380.04	\$0.00	\$397,380.04	\$0.00	\$0.00	\$397,380.04	\$397,380.04	\$0.00
5151	Equipo de cómputo y de tecnología de la información	\$257,375.00	\$140,005.04	\$397,380.04	\$397,380.04	\$0.00	\$397,380.04	\$0.00	\$0.00	\$397,380.04	\$397,380.04	\$0.00
5600	MAQUINARIA, OTROS EQUIPOS Y HERRAMIENTAS	\$78,918.00	\$21,105.58	\$100,023.58	\$100,023.54	\$0.04	\$100,023.54	\$0.00	\$0.04	\$100,023.54	\$100,023.54	\$0.00
5610	Maquinaria y equipo agropecuario	\$0.00	\$100,023.58	\$100,023.58	\$100,023.54	\$0.04	\$100,023.54	\$0.00	\$0.04	\$100,023.54	\$100,023.54	\$0.00
5611	Maquinaria y equipo agropecuario	\$0.00	\$100,023.58	\$100,023.58	\$100,023.54	\$0.04	\$100,023.54	\$0.00	\$0.04	\$100,023.54	\$100,023.54	\$0.00
5640	Sistemas de aire acondicionado, calefacción y de refriger.	\$28,918.00	-\$28,918.00	\$0.00	\$0.00	\$0.00	\$0.00	\$0.00	\$0.00	\$0.00	\$0.00	\$0.00
5641	Sistemas de aire acondicionado, calefacción y de refriger.	\$28,918.00	-\$28,918.00	\$0.00	\$0.00	\$0.00	\$0.00	\$0.00	\$0.00	\$0.00	\$0.00	\$0.00
5670	Herramientas y máquinas-herramienta	\$50,000.00	-\$50,000.00	\$0.00	\$0.00	\$0.00	\$0.00	\$0.00	\$0.00	\$0.00	\$0.00	\$0.00
5671	Herramientas y máquinas- herramienta	\$50,000.00	-\$50,000.00	\$0.00	\$0.00	\$0.00	\$0.00	\$0.00	\$0.00	\$0.00	\$0.00	\$0.00
5900	ACTIVOS INTANGIBLES	\$1,261.00	-\$1,261.00	\$0.00	\$0.00	\$0.00	\$0.00	\$0.00	\$0.00	\$0.00	\$0.00	\$0.00
5990	Otros activos intangibles	\$1,261.00	-\$1,261.00	\$0.00	\$0.00	\$0.00	\$0.00	\$0.00	\$0.00	\$0.00	\$0.00	\$0.00
5991	Otros activos intangibles	\$1,261.00	-\$1,261.00	\$0.00	\$0.00	\$0.00	\$0.00	\$0.00	\$0.00	\$0.00	\$0.00	\$0.00
Total		\$48,920,640.00	\$2,587,992.57	\$51,508,632.57	\$38,410,438.68	\$13,098,193.89	\$37,997,035.70	\$413,402.98	\$13,511,596.87	\$37,997,035.70	\$37,932,890.25	\$64,145.45

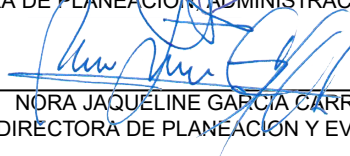
Objeto del Gasto	Aprobado	Ampliaciones / (Reducciones)	Presupuesto Vigente	Comprometido	Presupuesto Disponble para Comprometer	Devengado	Comprometido No Devengado	Presupuesto Sin Devengar	Ejercido	Pagado	Cuentas por Pagar Deuda
------------------	----------	---------------------------------	------------------------	--------------	--	-----------	------------------------------	-----------------------------	----------	--------	----------------------------


GABRIEL ISRAEL AVENDAÑO MARZOA
ENCARGADO DEL DESPACHO DE LA DIRECCION GENERAL


GABRIELA CECILIA PORTES FLORES LARA
SUBDIRECTORA DE ADMINISTRACION Y FINANZAS


AURORA GONZALEZ CASTILLERO
JEFA DEPTO. DE RECURSOS FINANCIEROS Y CONTABILIDAD


CAROLINA RAMIREZ OLVERA
DIRECTORA DE PLANEACION ADMINISTRACION Y FINANZAS


NORA JAQUELINE GARCIA CARRILLO
SUBDIRECTORA DE PLANEACION Y EVALUACION



INSTITUTO TECNOLÓGICO
SUPERIOR DE TEPEACA